FAST FORWORD · 뇌과학 영어

읽기 1 3 5 8 9
듣기 2 4 6 7

STAGE 6 / 9 · 영어 듣기 3단계

Elements I

나의 영어 성장 기록

문장 이해와 소리 처리

문장 문법 구조 | 음소 변별 | 청각 기억력

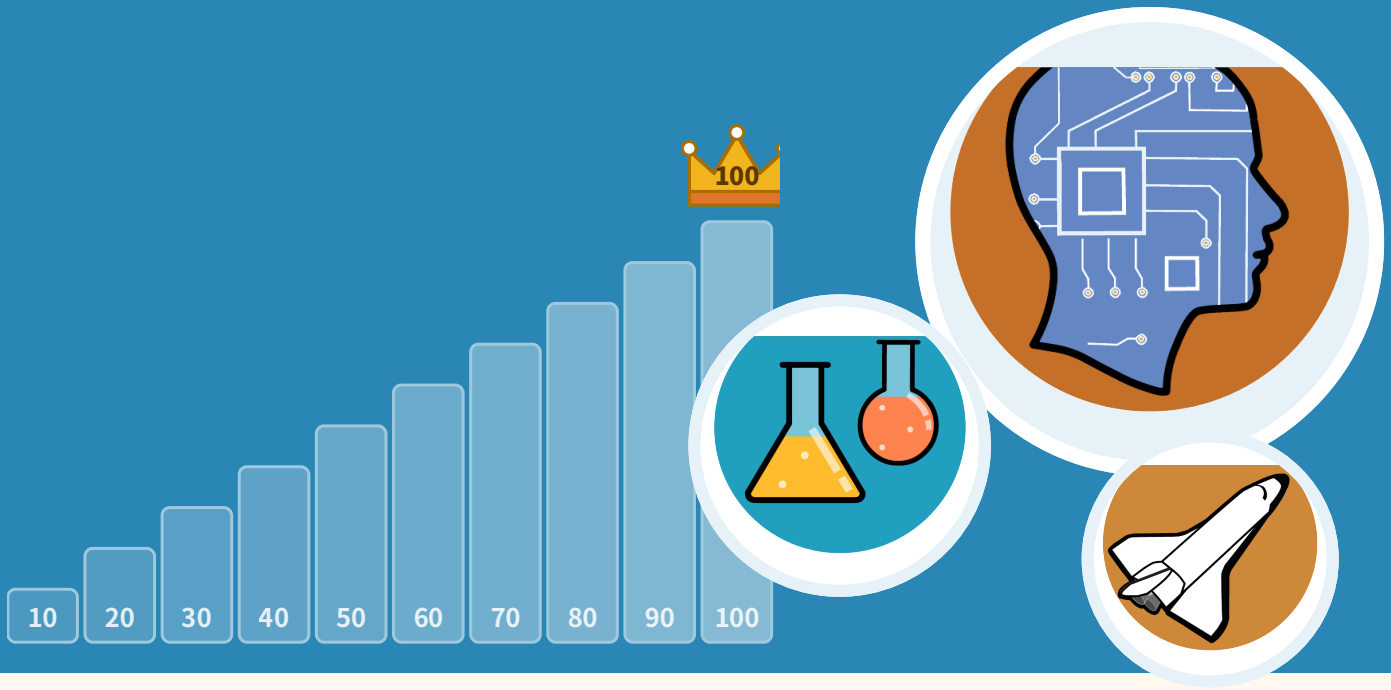

이 단계에서 공부하는 엑서사이즈 4개

1 AI Assistant | 2 Ocean Explorer | 3 SonoLab | 4 Space Salvage

이름 _____ 시작한 날 _____ 목표 클리어일 _____ 선생님·부모님 _____

FAST FORWORD · STAGE 6 / 9 · 영어 듣기 3단계

Elements I

나의 영어 성장 기록 · 문장 이해와 소리 처리

Elements I 전체 성장 피라미드

리포트 맨 위 **Overall** % 만큼 아래부터 칠해요 **100 = 왕관!**

100

97 98 99

92 93 94 **95** 96

85 86 87 88 89 **90** 91

76 77 78 79 **80** 81 82 83 84

65 66 67 68 69 **70** 71 72 73 74 **75**

52 53 54 **55** 56 57 58 59 **60** 61 62 63 64

37 38 39 **40** 41 42 43 44 **45** 46 47 48 49 **50** 51

20 21 22 23 24 **25** 26 27 28 29 **30** 31 32 33 34 **35** 36

1 2 3 4 **5** 6 7 8 9 **10** 11 12 13 14 **15** 16 17 18 19

1에서 시작해 위로 올라가요 · 왕관을 쓴 날 ____/____/____

엑서사이즈별 완성

10% 오를 때마다 칸 하나 · 100%가 되면 왕관에 ◯

1. AI Assistant	☐☐☐☐☐☐☐☐☐☐	100	____ %
2. Ocean Explorer	☐☐☐☐☐☐☐☐☐☐	100	____ %
3. SonoLab	☐☐☐☐☐☐☐☐☐☐	100	____ %
4. Space Salvage	☐☐☐☐☐☐☐☐☐☐	100	____ %

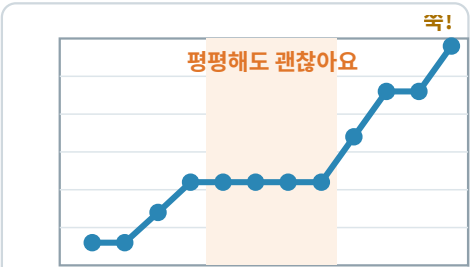

1. 학습이 끝나면 **리포트**에서 오늘의 % 확인
2. 엑서사이즈 페이지 그래프에 ● 점 찍기 (가로 = 학습한 날, 세로 = %)
3. 이전 점과 선으로 잇기. 평평해지면 어른과 5분 연습!

ELEMENTS I · EXERCISE 1 / 4

AI Assistant

문장 듣고 그림 찾기

핵심 학습

문법 구조 · 어휘 · 듣고 기억하기

문장을 듣고 맞는 그림을 고르며 수 일치, 시제, 수동태, 관계절 같은 문법 구조를 익혀요

100

왕관 쓴 날 ___/___

하는 일 홀로그램의 2~4개 그림 중 들은 문장의 뜻에 맞는 그림을 클릭해요. (문법 40가지)

통과 비결 모두 5단계. 단계마다 정답률 80~90%가 필요해요.

나의 성장 그래프

● 오늘의 % 점 찍기 · 이전 점과 선으로 잇기

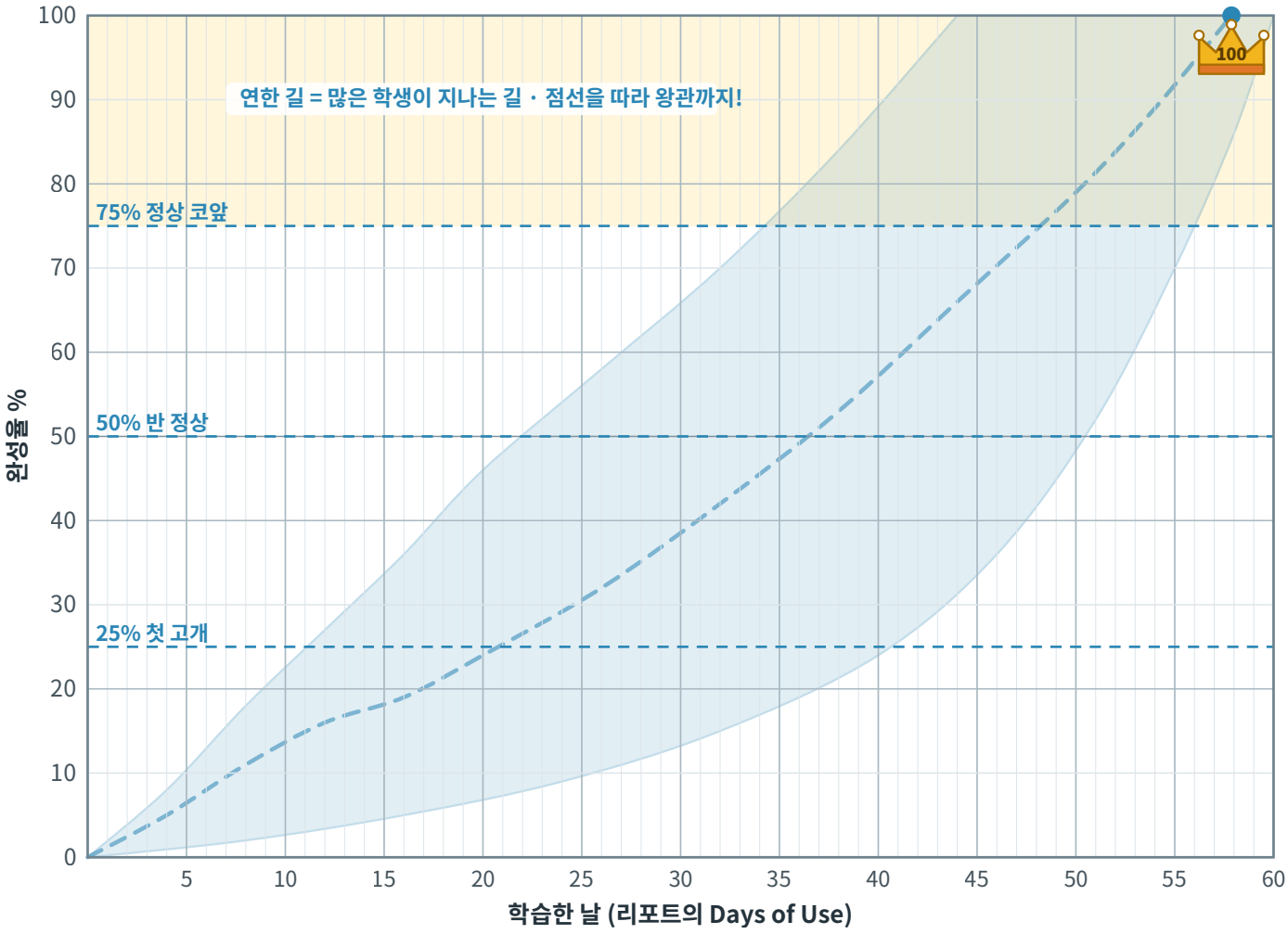

그래프가 평평해도 괜찮아요. 계단처럼 오르다 어느 날 쑥! 올라가요.

막힐 땐 어른과 5분

교사 매뉴얼 지도 활동

문장 따라 말하고 하나 지우기

어른이 문장을 하나 읽어 주고 "어떤 그림이 아닐까?" 하고 물어봐요.

나는 들은 문장을 그대로 따라 말해요. 문장과 안 맞는 그림부터 하나 지워요.

그래프가 5칸 이상 평평하면 이 카드를 어른께 보여 주세요. 하루 1번, 3일까지. 함께한 뒤엔 연습장 노트에 ★로 적어요.

나의 기록 요약

시작한 날 ____/____ 왕관 쓴 날 ____/____

학습한 날(Days of Use) _____ 일

그래프가 평평했던 때 ____일째 ~ ____일째

자주 헷갈린 것 TOP 3 (연습장 노트를 보며)

1 _____ 2 _____ 3 _____

AI Assistant 연습장 노트

학습이 끝난 뒤 기억나는 것을 적어요 · 어른과 함께 적어도 좋아요

? 기억나는 어려웠던 것
막혔거나 몰라서 틀렸던 것

★ 새로 알게 된 것
어른과 이야기하다 알게 된 것도 ★

! 알았는데 깜빡 틀린 것
서두르다 틀렸지만 사실 아는 것

언제 적나요? 학습이 끝난 직후 5분 · 어른과 복습할 때 · 다음 날 아침
기억이 안 나면 비워 둬도 괜찮아요. 어른이 물어보고 대신 적어 줘도 좋아요. 다음에 어른과 다시 풀어 맞히면 ✓

학습 일 (Days of Use)	?	★	!	기억나는 것 · 문제 · 소리 · 단어 · 문장	정답 · 알게 된 것 · 나만의 비법	누구와	다시 확인 ✓
예) 12	?	★	!	The cat is followed by the dog. 누가 따라가?	is followed by = 당하는 쪽! 개가 고양이를 따라감	○ 혼자 ◉ 어른과	✓
	?	★	!			○ 혼자 ○ 어른과	○
	?	★	!			○ 혼자 ○ 어른과	○
	?	★	!			○ 혼자 ○ 어른과	○
	?	★	!			○ 혼자 ○ 어른과	○
	?	★	!			○ 혼자 ○ 어른과	○
	?	★	!			○ 혼자 ○ 어른과	○
	?	★	!			○ 혼자 ○ 어른과	○
	?	★	!			○ 혼자 ○ 어른과	○
	?	★	!			○ 혼자 ○ 어른과	○
	?	★	!			○ 혼자 ○ 어른과	○

AI Assistant 연습장 노트

학습이 끝난 뒤 기억나는 것을 적어요 · 어른과 함께 적어도 좋아요

? 기억나는 어려웠던 것
막혔거나 몰라서 틀렸던 것

★ 새로 알게 된 것
어른과 이야기하다 알게 된 것도 ★

! 알았는데 깜빡 틀린 것
서두르다 틀렸지만 사실 아는 것

언제 적나요? 학습이 끝난 직후 5분 · 어른과 복습할 때 · 다음 날 아침
기억이 안 나면 비워 둬도 괜찮아요. 어른이 물어보고 대신 적어 줘도 좋아요. 다음에 어른과 다시 풀어 맞히면 ✓

학습 일 (Days of Use)	?	★	!	기억나는 것 · 문제 · 소리 · 단어 · 문장	정답 · 알게 된 것 · 나만의 비법	누구와	다시 확인 ✓
	?	★	!			○ 혼자 ○ 어른과	○
	?	★	!			○ 혼자 ○ 어른과	○
	?	★	!			○ 혼자 ○ 어른과	○
	?	★	!			○ 혼자 ○ 어른과	○
	?	★	!			○ 혼자 ○ 어른과	○
	?	★	!			○ 혼자 ○ 어른과	○
	?	★	!			○ 혼자 ○ 어른과	○
	?	★	!			○ 혼자 ○ 어른과	○
	?	★	!			○ 혼자 ○ 어른과	○
	?	★	!			○ 혼자 ○ 어른과	○
	?	★	!			○ 혼자 ○ 어른과	○

ELEMENTS I · EXERCISE 2 / 4

Ocean Explorer

소리의 높낮이와 순서

핵심 학습

빠른 소리 듣기 · 소리 순서 기억

빠르게 변하는 소리의 순서를 듣고 기억해요 (음소 구별의 기초)

100

왕관 쓴 날 ___/___

하는 일 Weep·Woop을 듣고 위·아래 화살표를 눌러요. 소리가 둘이면 들린 순서대로!

통과 비결 3번 연속 맞히면 앞으로, 틀리면 뒤로. 후반에 200문제가 넘어도 정상이에요.

나의 성장 그래프

● 오늘의 % 점 찍기 · 이전 점과 선으로 잇기

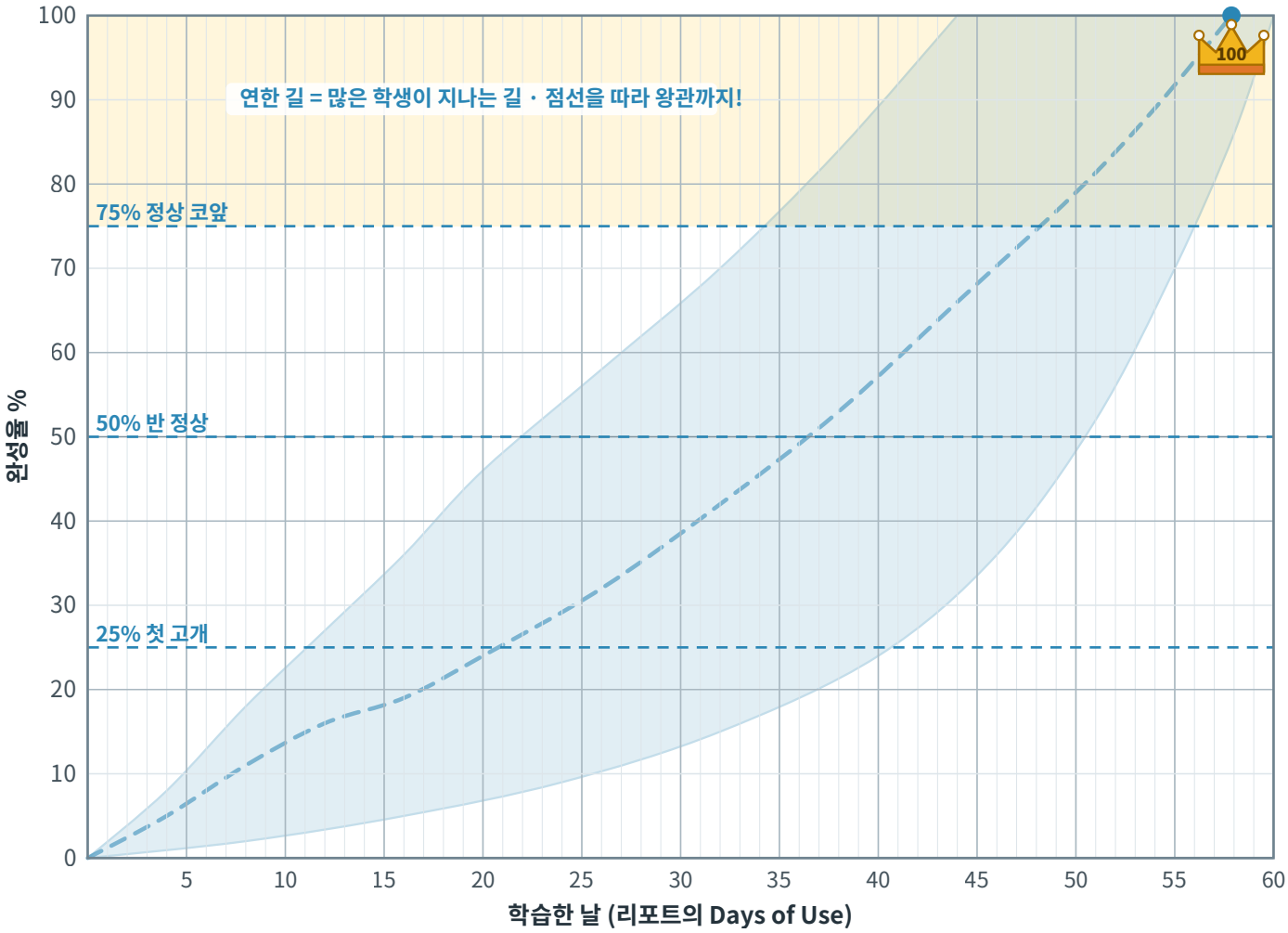

그래프가 평평해도 괜찮아요. 계단처럼 오르다 어느 날 쑥! 올라가요.

막힐 땐 어른과 5분

교사 매뉴얼 지도 활동

소리에 이름 붙이기

어른이 낮은 소리와 높은 소리에 이름(예: '미' '솔')을 같이 정해요.

나는 소리 2개를 들으면 '미-솔'처럼 이름으로 말하고 ↑ ↓로 적어요.

그래프가 5칸 이상 평평하면 이 카드를 어른께 보여 주세요. 하루 1번, 3일까지. 함께한 뒤엔 연습장 노트에 ★로 적어요.

나의 기록 요약

시작한 날 ____/____ 왕관 쓴 날 ____/____

학습한 날(Days of Use) _____ 일

그래프가 평평했던 때 ____일째 ~ ____일째

자주 헷갈린 것 TOP 3 (연습장 노트를 보며)

1 _____ 2 _____ 3 _____



ELEMENTS I · EXERCISE 2 / 4 · NOTE 1/2

Ocean Explorer 연습장 노트

학습이 끝난 뒤 기억나는 것을 적어요 · 어른과 함께 적어도 좋아요

? **기억나는 어려웠던 것**
막혔거나 몰라서 틀렸던 것

★ **새로 알게 된 것**
어른과 이야기하다 알게 된 것도 ★

! **알았는데 깜빡 틀린 것**
서두르다 틀렸지만 사실 아는 것

언제 적나요? 학습이 끝난 직후 5분 · 어른과 복습할 때 · 다음 날 아침
기억이 안 나면 비워 둬도 괜찮아요. 어른이 물어보고 대신 적어 줘도 좋아요. 다음에 어른과 다시 풀어 맞히면 ✓

학습 일 (Days of Use)	?	★	!	기억나는 것 · 문제 · 소리 · 단어 · 문장	정답 · 알게 된 것 · 나만의 비법	누구와	다시 확인 ✓
예) 20	?	★	!	소리가 빨라지니 순서가 섞였다	'미_솔' 이름으로 말하고 누르기	◉ 혼자 ○ 어른과	✓
	?	★	!			○ 혼자 ○ 어른과	○
	?	★	!			○ 혼자 ○ 어른과	○
	?	★	!			○ 혼자 ○ 어른과	○
	?	★	!			○ 혼자 ○ 어른과	○
	?	★	!			○ 혼자 ○ 어른과	○
	?	★	!			○ 혼자 ○ 어른과	○
	?	★	!			○ 혼자 ○ 어른과	○
	?	★	!			○ 혼자 ○ 어른과	○
	?	★	!			○ 혼자 ○ 어른과	○
	?	★	!			○ 혼자 ○ 어른과	○



ELEMENTS I · EXERCISE 2 / 4 · NOTE 2/2

Ocean Explorer 연습장 노트

학습이 끝난 뒤 기억나는 것을 적어요 · 어른과 함께 적어도 좋아요

? 기억나는 어려웠던 것
막혔거나 몰라서 틀렸던 것

★ 새로 알게 된 것
어른과 이야기하다 알게 된 것도 ★

! 알았는데 깜빡 틀린 것
서두르다 틀렸지만 사실 아는 것

언제 적나요? 학습이 끝난 직후 5분 · 어른과 복습할 때 · 다음 날 아침
기억이 안 나면 비워 둬도 괜찮아요. 어른이 물어보고 대신 적어 줘도 좋아요. 다음에 어른과 다시 풀어 맞히면 ✓

학습 일 (Days of Use)	?	★	!	기억나는 것 · 문제 · 소리 · 단어 · 문장	정답 · 알게 된 것 · 나만의 비법	누구와	다시 확인 ✓
	?	★	!			○ 혼자 ○ 어른과	○
	?	★	!			○ 혼자 ○ 어른과	○
	?	★	!			○ 혼자 ○ 어른과	○
	?	★	!			○ 혼자 ○ 어른과	○
	?	★	!			○ 혼자 ○ 어른과	○
	?	★	!			○ 혼자 ○ 어른과	○
	?	★	!			○ 혼자 ○ 어른과	○
	?	★	!			○ 혼자 ○ 어른과	○
	?	★	!			○ 혼자 ○ 어른과	○
	?	★	!			○ 혼자 ○ 어른과	○
	?	★	!			○ 혼자 ○ 어른과	○

ELEMENTS I · EXERCISE 3 / 4

SonoLab

소리가 바뀌는 순간 잡기

핵심 학습

비슷한 소리 구별 · 소리 기억 · 집중력

한 음소만 다른 음절을 구별하고 소리 패턴이 바뀌는 순간을 알아채요

100

왕관 쓴 날 ___/___

하는 일 같은 음절이 3~8번 반복되다 바뀌는 순간 거품을 클릭해요.

통과 비결 3번 연속 맞히면 앞으로. 한 세트는 보통 40~190문제가 걸려요.

나의 성장 그래프

● 오늘의 % 점 찍기 · 이전 점과 선으로 잇기

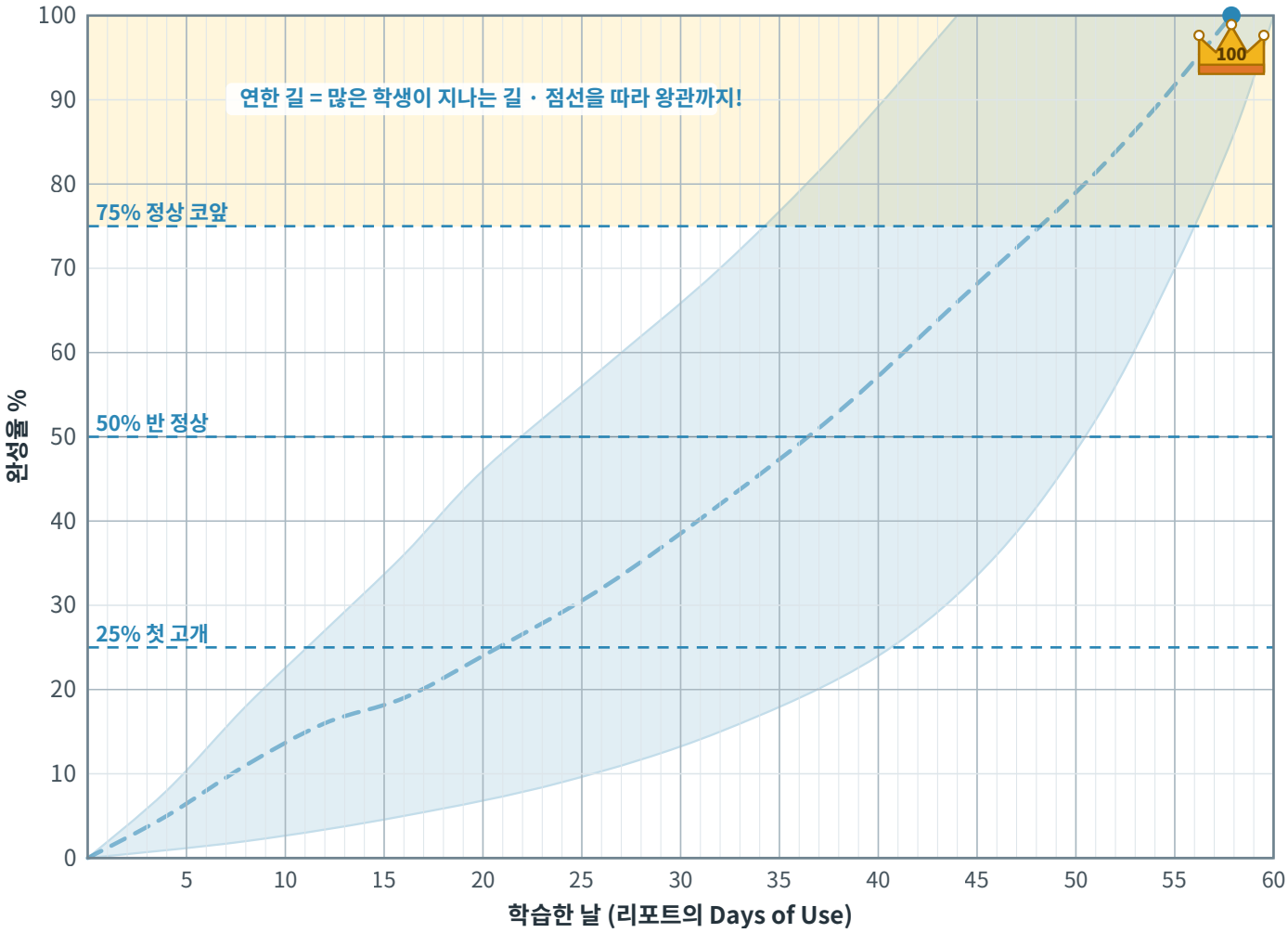

그래프가 평평해도 괜찮아요. 계단처럼 오르다 어느 날 쑥! 올라가요.

막힐 땐 어른과 5분

교사 매뉴얼 지도 활동

눈 감고 바뀌는 순간 손 들기

어른이 같은 소리를 여러 번 말하다 다른 소리로 바꿔요. 입은 가려요.

나는 눈을 감고 들어요. 바뀌는 순간 손을 번쩍! 발로 박자를 맞추면 더 쉬워요.

그래프가 5칸 이상 평평하면 이 카드를 어른께 보여 주세요. 하루 1번, 3일까지. 함께한 뒤엔 연습장 노트에 ★로 적어요.

나의 기록 요약

시작한 날 ____/____ 왕관 쓴 날 ____/____

학습한 날(Days of Use) _____ 일

그래프가 평평했던 때 ____일째 ~ ____일째

자주 헷갈린 것 TOP 3 (연습장 노트를 보며)

1 _____ 2 _____ 3 _____

SonoLab 연습장 노트

학습이 끝난 뒤 기억나는 것을 적어요 · 어른과 함께 적어도 좋아요

? 기억나는 어려웠던 것
막혔거나 몰라서 틀렸던 것

★ 새로 알게 된 것
어른과 이야기하다 알게 된 것도 ★

! 알았는데 깜빡 틀린 것
서두르다 틀렸지만 사실 아는 것

언제 적나요? 학습이 끝난 직후 5분 · 어른과 복습할 때 · 다음 날 아침
기억이 안 나면 비워 둬도 괜찮아요. 어른이 물어보고 대신 적어 줘도 좋아요. 다음에 어른과 다시 풀어 맞히면 ✓

학습 일 (Days of Use)	?	★	!	기억나는 것 · 문제 · 소리 · 단어 · 문장	정답 · 알게 된 것 · 나만의 비법	누구와	다시 확인 ✓
예) 15	?	★	!	바뀌는 순간을 놓쳤다	눈 감고 발로 박자!	◉ 혼자 ○ 어른과	✓
	?	★	!			○ 혼자 ○ 어른과	○
	?	★	!			○ 혼자 ○ 어른과	○
	?	★	!			○ 혼자 ○ 어른과	○
	?	★	!			○ 혼자 ○ 어른과	○
	?	★	!			○ 혼자 ○ 어른과	○
	?	★	!			○ 혼자 ○ 어른과	○
	?	★	!			○ 혼자 ○ 어른과	○
	?	★	!			○ 혼자 ○ 어른과	○
	?	★	!			○ 혼자 ○ 어른과	○
	?	★	!			○ 혼자 ○ 어른과	○
	?	★	!			○ 혼자 ○ 어른과	○

SonoLab 연습장 노트

학습이 끝난 뒤 기억나는 것을 적어요 · 어른과 함께 적어도 좋아요

? 기억나는 어려웠던 것
막혔거나 몰라서 틀렸던 것

★ 새로 알게 된 것
어른과 이야기하다 알게 된 것도 ★

! 알았는데 깜빡 틀린 것
서두르다 틀렸지만 사실 아는 것

언제 적나요? 학습이 끝난 직후 5분 · 어른과 복습할 때 · 다음 날 아침
기억이 안 나면 비워 둬도 괜찮아요. 어른이 물어보고 대신 적어 줘도 좋아요. 다음에 어른과 다시 풀어 맞히면 ✓

학습 일 (Days of Use)	?	★	!	기억나는 것 · 문제 · 소리 · 단어 · 문장	정답 · 알게 된 것 · 나만의 비법	누구와	다시 확인 ✓
	?	★	!			○ 혼자 ○ 어른과	○
	?	★	!			○ 혼자 ○ 어른과	○
	?	★	!			○ 혼자 ○ 어른과	○
	?	★	!			○ 혼자 ○ 어른과	○
	?	★	!			○ 혼자 ○ 어른과	○
	?	★	!			○ 혼자 ○ 어른과	○
	?	★	!			○ 혼자 ○ 어른과	○
	?	★	!			○ 혼자 ○ 어른과	○
	?	★	!			○ 혼자 ○ 어른과	○
	?	★	!			○ 혼자 ○ 어른과	○
	?	★	!			○ 혼자 ○ 어른과	○

ELEMENTS I · EXERCISE 4 / 4

Space Salvage

같은 소리 기억해 짝 맞추기

핵심 학습

소리 기억 · 비슷한 단어 구별 · 찾기 전략

비슷한 음절·단어의 짝을 찾으며 듣기 정확도와 기억 전략을 키워요

100

왕관 쓴 날 ___/___

하는 일 4·8·16개 물체를 눌러 소리를 듣고, 정해진 클릭 수 안에 같은 소리끼리 짝을 맞춰요.

통과 비결 클릭 수 안에 모두 맞히면 통과. 보통 700~1400클릭이 걸려요.

나의 성장 그래프

● 오늘의 % 점 찍기 · 이전 점과 선으로 잇기

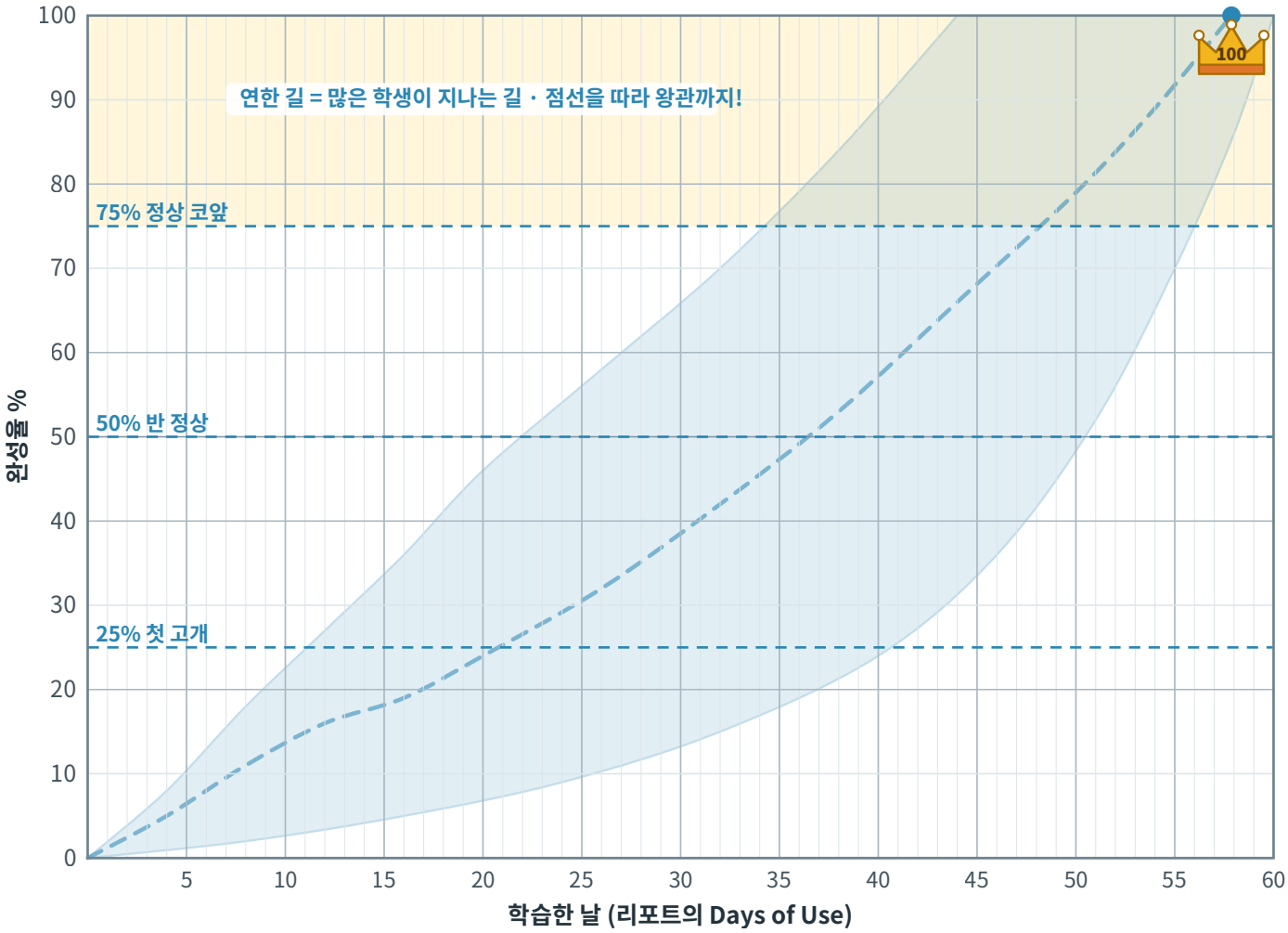

그래프가 평평해도 괜찮아요. 계단처럼 오르다 어느 날 쑥! 올라가요.

막힐 땐 어른과 5분

교사 매뉴얼 지도 활동

소리 속삭이며 짝 찾기

어른이 비슷한 소리의 단어를 카드 2장씩 써서 뒤집어 놓아요.

나는 첫 카드의 소리를 계속 속삭이며, 왼쪽→오른쪽 순서로 짝을 찾아요.

그래프가 5칸 이상 평평하면 이 카드를 어른께 보여 주세요. 하루 1번, 3일까지. 함께한 뒤엔 연습장 노트에 ★로 적어요.

나의 기록 요약

시작한 날 ____/____ 왕관 쓴 날 ____/____

학습한 날(Days of Use) _____ 일

그래프가 평평했던 때 ____일째 ~ ____일째

자주 헷갈린 것 TOP 3 (연습장 노트를 보며)

1 _____ 2 _____ 3 _____

Space Salvage 연습장 노트

학습이 끝난 뒤 기억나는 것을 적어요 · 어른과 함께 적어도 좋아요

? 기억나는 어려웠던 것
막혔거나 몰라서 틀렸던 것

★ 새로 알게 된 것
어른과 이야기하다 알게 된 것도 ★

! 알았는데 깜빡 틀린 것
서두르다 틀렸지만 사실 아는 것

언제 적나요? 학습이 끝난 직후 5분 · 어른과 복습할 때 · 다음 날 아침
기억이 안 나면 비워 둬도 괜찮아요. 어른이 물어보고 대신 적어 줘도 좋아요. 다음에 어른과 다시 풀어 맞히면 ✓

학습 일 (Days of Use)	?	★	!	기억나는 것 · 문제 · 소리 · 단어 · 문장	정답 · 알게 된 것 · 나만의 비법	누구와	다시 확인 ✓
예) 9	?	★	!	마구 눌러서 클릭이 모자랐다	왼쪽→오른쪽, 첫 소리 속삭이며 찾기	◉ 혼자 ○ 어른과	✓
	?	★	!			○ 혼자 ○ 어른과	○
	?	★	!			○ 혼자 ○ 어른과	○
	?	★	!			○ 혼자 ○ 어른과	○
	?	★	!			○ 혼자 ○ 어른과	○
	?	★	!			○ 혼자 ○ 어른과	○
	?	★	!			○ 혼자 ○ 어른과	○
	?	★	!			○ 혼자 ○ 어른과	○
	?	★	!			○ 혼자 ○ 어른과	○
	?	★	!			○ 혼자 ○ 어른과	○
	?	★	!			○ 혼자 ○ 어른과	○



ELEMENTS I · EXERCISE 4 / 4 · NOTE 2/2

Space Salvage 연습장 노트

학습이 끝난 뒤 기억나는 것을 적어요 · 어른과 함께 적어도 좋아요

? 기억나는 어려웠던 것
막혔거나 몰라서 틀렸던 것

★ 새로 알게 된 것
어른과 이야기하다 알게 된 것도 ★

! 알았는데 깜빡 틀린 것
서두르다 틀렸지만 사실 아는 것

언제 적나요? 학습이 끝난 직후 5분 · 어른과 복습할 때 · 다음 날 아침
기억이 안 나면 비워 둬도 괜찮아요. 어른이 물어보고 대신 적어 줘도 좋아요. 다음에 어른과 다시 풀어 맞히면 ✓

학습 일 (Days of Use)	?	★	!	기억나는 것 · 문제 · 소리 · 단어 · 문장	정답 · 알게 된 것 · 나만의 비법	누구와	다시 확인 ✓
	?	★	!			○ 혼자 ○ 어른과	○
	?	★	!			○ 혼자 ○ 어른과	○
	?	★	!			○ 혼자 ○ 어른과	○
	?	★	!			○ 혼자 ○ 어른과	○
	?	★	!			○ 혼자 ○ 어른과	○
	?	★	!			○ 혼자 ○ 어른과	○
	?	★	!			○ 혼자 ○ 어른과	○
	?	★	!			○ 혼자 ○ 어른과	○
	?	★	!			○ 혼자 ○ 어른과	○
	?	★	!			○ 혼자 ○ 어른과	○
	?	★	!			○ 혼자 ○ 어른과	○

ELEMENTS I · WORD CARDS

나의 단어 4칸 카드

새 단어를 만나면 가운데에 쓰고, 네 칸을 어른과 이야기하며 채워요

이렇게 해요 ① 단어 쓰기 → ② 뜻 말해 보기 → ③ 그림을 그리거나 내 문장 쓰기 → ④ 그 단어가 맞는 예, 아닌 예 찾기 (Frayer Model)

새 단어 _____ 뜻을 알게 된 날 ___/___

뜻 (definition)	**그림이나 내 문장** (picture / sentence)
예 (example)	**아닌 예** (non-example)

새 단어 _____ 뜻을 알게 된 날 ___/___

뜻 (definition)	**그림이나 내 문장** (picture / sentence)
예 (example)	**아닌 예** (non-example)

새 단어 _____ 뜻을 알게 된 날 ___/___

뜻 (definition)	**그림이나 내 문장** (picture / sentence)
예 (example)	**아닌 예** (non-example)

새 단어 _____ 뜻을 알게 된 날 ___/___

뜻 (definition)	**그림이나 내 문장** (picture / sentence)
예 (example)	**아닌 예** (non-example)

새 단어 _____ 뜻을 알게 된 날 ___/___

뜻 (definition)	**그림이나 내 문장** (picture / sentence)
예 (example)	**아닌 예** (non-example)

새 단어 _____ 뜻을 알게 된 날 ___/___

뜻 (definition)	**그림이나 내 문장** (picture / sentence)
예 (example)	**아닌 예** (non-example)

ELEMENTS I · CONTINUE

그래프 이어 그리기

60일이 넘게 걸리는 엑서사이즈는 여기에 이어서 그려요

엑서사이즈 _____ (이어 그리기 · 61~120일)

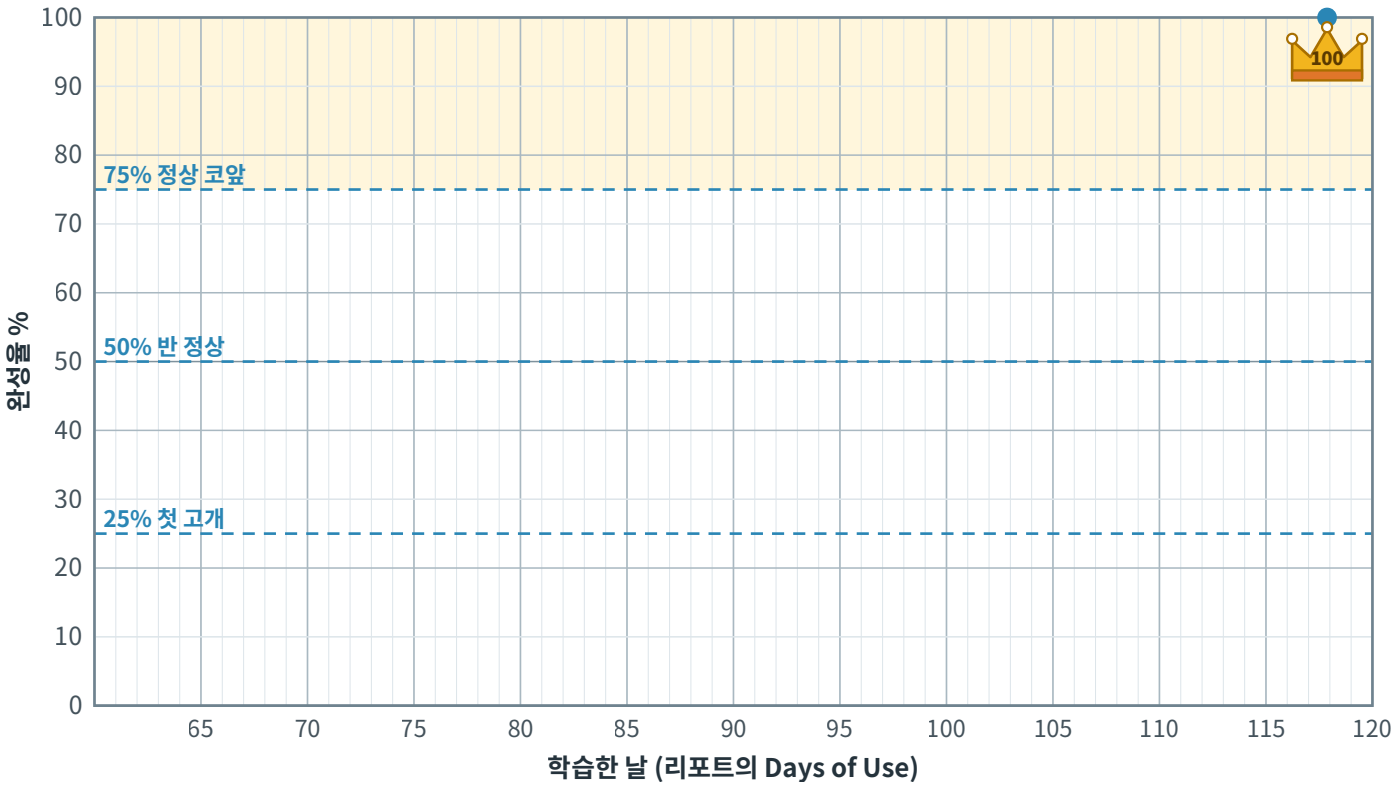

엑서사이즈 _____ (이어 그리기 · 61~120일)

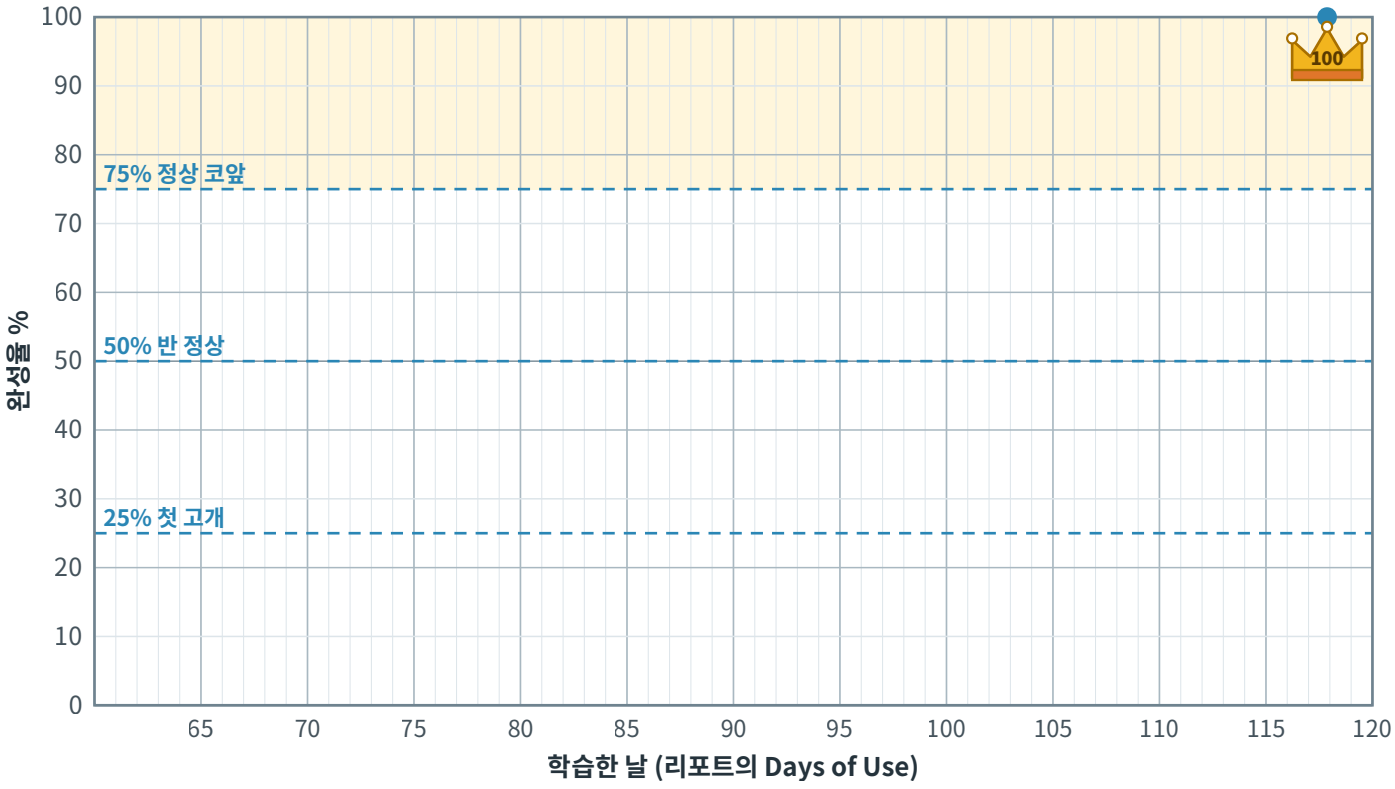

ELEMENTS I · LOOK BACK

내 성장 한눈에 보기

엑서사이즈 그래프를 색깔별로 한 장에 모아 그려 봐요

AI Assistant　Ocean Explorer　SonoLab　Space Salvage

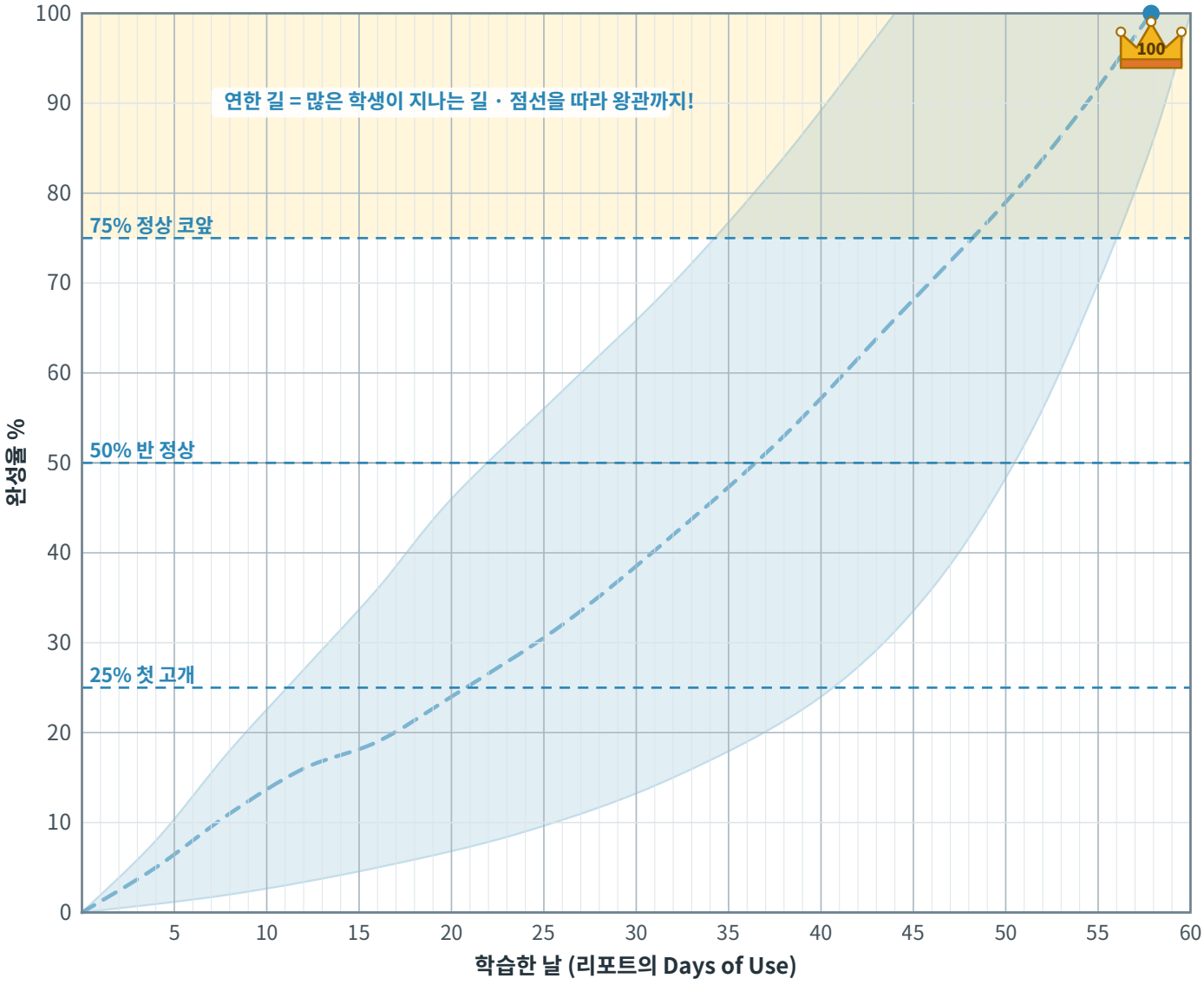

가장 오래 평평했던 엑서사이즈는?

그때 어떻게 넘었나요?

나에게 한마디

다음 단계에서 해 보고 싶은 것

STAGE 6 / 9 · CERTIFICATE OF ACHIEVEMENT

Elements I

엑서사이즈 4개가 모두 왕관을 쓰면, 선생님이 이름과 날짜를 적어 주세요

100

FAST FORWORD®

CERTIFICATE OF ACHIEVEMENT

This is to certify that

_____

has successfully completed

Fast ForWord Elements I



_____ < Instructor Title >

_____ Date

CARNEGIE LEARNING

축하해요! Elements I의 엑서사이즈 4개를 모두 끝냈어요.
왕관을 쓴 엑서사이즈 _____ / 4
클리어한 날 20____년 ____월 ____일
학습한 날(Days of Use) _____ 일

다음 단계 ▶ Elements II
듣기 독해와 학교 공부 어휘로 듣기의 마지막 단계를 완성해요.

나에게 한마디

_____

선생님 · 부모님 확인

_____ (서명)

수료증 원본: Carnegie Learning 「Fast ForWord Completion Certificate」 — 인쇄해 이름·날짜를 적고 선생님(Instructor)이 서명합니다.

FAST FORWORD · STAGE 6 / 9

영어 성장은 계속돼요!

다음 단계 ▶ Elements II



9단계 학습 지도

1	Reading Readiness	지난 단계
2	Foundations I	지난 단계
3	Reading Level 1	지난 단계
4	Foundations II	지난 단계
5	Reading Level 2	지난 단계
6	**Elements I**	지금 여기!
7	Elements II	다음 단계
8	Reading Level 3	다음 단계
9	Reading Comprehension	다음 단계

어른과 함께할 때 5가지

1. **단어 벽**
   새로 만난 영어 단어를 카드로 써서 벽에 붙여 두고 자주 말해 봐요.
2. **몸으로 해 보기**
   on, between 같은 지시어는 손과 몸으로 직접 해 보면 쉬워요.
3. **그림과 진짜 물건**
   그림이나 실제 물건을 보여 주며 설명하면 뜻이 오래 남아요.
4. **먼저 말하고, 10초 기다리기**
   질문한 뒤 10초 기다려요. 어른이나 짝에게 먼저 말해 본 뒤 크게 말해요.
5. **작은 성공도 함께 축하**
   그래프가 한 칸만 올라도 칭찬하고 기뻐해 주세요. 함께하는 시간은 한 번에 5분이면 충분해요. 매일 학습 시간은 선생님이 정한 시간표를 따라요.

나의 다짐

이 단계의 목표 (어른과 함께 정해요)

이 기록장은 Fast ForWord의 학습 리포트(Days of Use, Exercise Progress)를 기록하도록 만든 학생용 기록장입니다. 오프라인 활동은 Carnegie Learning의 「Offline Resources for English Learners」(2022)의 수업 방식을 학생용으로 요약·재구성한 것입니다. Fast ForWord®는 Carnegie Learning의 등록 상표입니다.